



RAPORT Z KONSULTACJI SPOŁECZNYCH INSTYTUCJI

Urząd Miasta Leszna

Konsultacje społeczne projektu Strategii Rozwoju Miasta Leszna na lata
2023-2033

Raport przedstawia wyniki za okres
01.12.2022 - 04.01.2023



Raport utworzony w dniu: 05.01.2023

Spis treści

1. Ankieta konsultacji społecznych
2. Wyniki ze względu na poszczególne obszary i pytania
3. Charakterystyka głosujących
4. Dane instytucji



1. Ankieta konsultacji społecznych

Konsultacje społeczne projektu Strategii Rozwoju Miasta Leszna na lata 2023-2033

Ważna informacja!

Formularz ankiety zawiera również pytania jednokrotnego wyboru!

Są to pytania od numeru 9 do 13 - na tych odpowiedziach zależy nam najbardziej, ponieważ kierunkują plany rozwojowe miasta.

Zachęcamy do aktywnego udziału w badaniu.

Zapraszamy wszystkich mieszkańców i zainteresowane instytucje/organizacje, grupy społeczne do składania uwag lub opinii do projektu Strategii Rozwoju Miasta Leszna na lata 2023-2033.

Zaczynamy proces konsultacyjny dokumentu od zbierania uwag w formie ankiety elektronicznej zamieszczonej na portalu leszno.konsultacjejst.pl.

Na aktualnym etapie opracowywania strategii kluczowa jest weryfikacja kierunków działania i przyjęcie trafności celów strategicznych. Te zagadnienia muszą zyskać akceptację społeczności, ponieważ są podstawą wdrażania strategii, mają odpowiadać na pytanie „co jest do zrobienia”.

Ankieta odpowie m.in. na pytanie jakie są potrzeby rozwojowe miasta, dlatego zachęcamy do aktywnego udziału w planowaniu naszej wspólnej przyszłości.

Opinie prosimy przedkładać w okresie od 01 grudnia 2022r. do dnia 04 stycznia 2023r.

Szczegółowe informacje można uzyskać w Wydziale Rozwoju Urzędu Miasta Leszna, pod numerem telefonu 65 537 36 83 lub mailowo: rozwoj@leszno.pl.

Załączniki:

1. Projekt Strategii rozwoju Leszna 2023-2033

KLAUZULA INFORMACYJNA

W związku z art. 13 ust. 1 i 2 rozporządzenia Parlamentu Europejskiego i Rady UE 2016/679 z dnia 27 kwietnia 2016r. w sprawie ochrony osób fizycznych w związku z przetwarzaniem danych osobowych i w sprawie swobodnego przepływu takich danych oraz uchylenia dyrektywy 95/46/WE (ogólne rozporządzenie o ochronie danych), dalej zwane RODO, informuję, że:

Administratorem danych osobowych jest Prezydent Miasta Leszna z siedzibą przy ul. Kazimierza Karasia 15, 64-100 Leszno, tel. 65 529 81 00, email: um@leszno.pl.

Administrator powołał Inspektora Ochrony danych, z którym można kontaktować się poprzez adres email: iod@leszno.pl.

Pani/Pana dane osobowe:

1. przetwarzane będą w związku z obowiązkami ciążącymi na Administratorze na podstawie ustawy z dnia 6 grudnia 2006 r. o zasadach prowadzenia polityki rozwoju (Dz.U. z 2021r. poz. 1057), w ramach Strategii Rozwoju Miasta Leszna na lata 2023-2033. Cel przetwarzania danych powiązany jest z realizacją zadania w interesie publicznym w ramach kompetencji władzy publicznej powierzonej Administratorowi, co wyczerpuje przesłanki przetwarzania zgodnie z art. 6 ust. 1 lit. c oraz e RODO;
2. mogą zostać udostępnione podmiotom świadczącym obsługę administracyjno-organizacyjną Urzędu oraz podmiotom uprawnionym na podstawie przepisów prawa; 3. będą przechowywane w formie (kat. archiwizacji A), na podstawie przepisów ustawy z dnia 14 lipca 1983r. o narodowym zasobie archiwalnym i archiwach;
4. nie będą przetwarzane w sposób zautomatyzowany, w celu podjęcia decyzji w sprawie indywidualnej.

W przypadku i na zasadach określonych w art. 15-21 RODO przysługuje Pani/Panu prawo:

1. dostępu do swoich danych osobowych, ich sprostowania, usunięcia, ograniczenia przetwarzania;
2. wniesienia sprzeciwu wobec przetwarzania;
3. wniesienia skargi do organu nadzorczego tj. Prezesa Urzędu Ochrony Danych Osobowych.

Podanie danych osobowych jest dobrowolne, jednak ich niepodanie może się wiązać z brakiem możliwości wzięcia udziału w konsultacjach społecznych



Czas trwania konsultacji

Data rozpoczęcia 01.12.2022 16:30

Data zakończenia 04.01.2023 23:59

Liczba ankiet

W ramach prowadzonych konsultacji Ankiety konsultacyjną wypełniło **15** uczestników.

Do pobrania

- [Strategia Leszno PROJEKT.pdf](#)
-



2. Wyniki ze względu na poszczególne obszary i pytania

Uwagi, opinie, wnioski do treści rozdziału 1 projektu dokumentu oraz propozycje konkretnych zmian wraz z krótkim uzasadnieniem

Udzielenie odpowiedzi nie było wymagane

Odpowiedź osoby głoszącej

Odpowiedź
Nie udzielono odpowiedzi - 15

Uwagi, opinie, wnioski do treści rozdziału 2 projektu dokumentu oraz propozycje konkretnych zmian wraz z krótkim uzasadnieniem

Udzielenie odpowiedzi nie było wymagane

Odpowiedź osoby głoszącej

Odpowiedź
Nie udzielono odpowiedzi - 15

Uwagi, opinie, wnioski do treści rozdziału 3 projektu dokumentu oraz propozycje konkretnych zmian wraz z krótkim uzasadnieniem

Udzielenie odpowiedzi nie było wymagane

Odpowiedź osoby głoszącej

Odpowiedź
Nie udzielono odpowiedzi - 15

Uwagi, opinie, wnioski do treści rozdziału 4 projektu dokumentu oraz propozycje konkretnych zmian wraz z krótkim uzasadnieniem

Udzielenie odpowiedzi nie było wymagane

Odpowiedź osoby głoszącej

Odpowiedź
Nie udzielono odpowiedzi - 15

Uwagi, opinie, wnioski do treści rozdziału 5 projektu dokumentu oraz propozycje konkretnych zmian wraz z krótkim uzasadnieniem

Udzielenie odpowiedzi nie było wymagane

Odpowiedź osoby głoszącej

Odpowiedź
Nie udzielono odpowiedzi - 15

Uwagi, opinie, wnioski do treści rozdziału 6 projektu dokumentu oraz propozycje konkretnych zmian wraz z krótkim uzasadnieniem

Udzielenie odpowiedzi nie było wymagane

Odpowiedź osoby głoszącej

Odpowiedź
Nie udzielono odpowiedzi - 11



Rozdział 6 - Wnioski z diagnozy - poz. Edukacja i wychowanie, str. 19 wskazują Państwo, iż koniecznym jest rozbudowa potencjału szkolnictwa wyższego w Lesznie i dostosowania go do realnych potrzeb rynku pracy i ambicji współczesnej młodzieży. Faktycznie, bezrobocie w Lesznie jest niewielkie. Średnia stopa bezrobocia w 2022 roku to 2,7-2,8 proc. Niemniej, analizując ofertę edukacyjną placówek oświatowych prowadzonych przez Miasto Leszno, jest szansa aby była jeszcze niższa. Państwo, czyli twórcy strategii, stawiając jedynie na rozbudowę potencjału szkolnictwa wyższego, zapomnieli o jakże ważnym w dzisiejszych czasach kształceniu zawodowym, które po latach można powiedzieć, że wraca do łask. Przemawiają za tym statystyki, które jasno wskazują, że więcej absolwentów szkół podstawowych wybiera szkolnictwo zawodowe niż licea ogólnokształcące. Prowadzone więc przez miasto technika, czy szkoły branżowe i policealne zawodowe powinny przykładać większą wagę nie do popularności danego zawodu, ale w pierwszej kolejności do zapotrzebowania danego zawodu na lokalnym rynku pracy. Jeśli wspomniane przeze mnie szkoły zaczną więc kształcić uczniów właśnie w takim kierunku, jest szansa na zmiany, zmiany na plus. W rozdziale 6 - Wnioski z diagnozy - poz. Finanse publiczne, str. 19 mowa o dobrej kondycji nansów publicznych. De cyt na koniec roku budżetowego ma wynieść 15 mln zł, a zadłużenie 239 mln zł. Brak w tym punkcie jakiegokolwiek informacji o niwelowaniu zadłużenia, co powinno być priorytetowym działaniem, szczególnie przy tak dużych dotacjach pozyskiwanych w ostatnich latach oraz twierdzeniu, iż pod względem infrastruktury technicznej Leszno należy do najlepiej zaopatrzonych miast w kraju.

Witam. Brakuje mi w strategiach jednego punktu myślę że dość istotnego w długoterminowej perspektywie. Transformacja energetyczna i związane z nią problemy. Może należało by wpisać w strategię miasyta plany związane z tym tak istotnym pkt. jaki narysował się w zakończonym roku w wyniku wojny na wschodzie. Może należało by rozpatrzyć możliwości skorzystania z geotermi lub innych źródeł energii jakie mogą pojawić się w długofalowej perspektywie. Były plany bloku energetycznego na biomasę - może gdzieś jakoś można by powiązać różne projekty. Warto uwzględnić nowe potencjalne źródła energii w planie strategicznym długofalowym miasta. Nie widzę w dokumencie odwołań do tych punktów - wydatki na tego typu cele będą duże i na kilka kadencji ale uwzględnienie tych problemów i planowanie zabezpieczenia energetycznego regionu miejskiego jest jak najbardziej właściwe i leży w gestii planów długofalowych. pragnę nadmienić iż w nowej perspektywie nansowania projektów UE dla naszego regionu wWielkopolski są duże pieniądze na tego typu cele.

Pozdrawiam PN

Gospodarka i rynek pracy - nie ma tu informacji o działaniach instytucji otoczenia biznesu. Po to, aby wzmacniać przedsiębiorczość i innowacyjność Miasto Leszno powołało Leszczyńskie Centrum Biznesu Sp. z o.o., podmiot którego jest jedynym właścicielem. W Lesznie działają też niezależne podmioty takie jak RIPH, PISOP, Centrum Kształcenia Zawodowego ZDZ. Leszczyńskie instytucje otoczenia biznesu wspólnie z UM Leszna, PUP i WUP oferują wsparcie dla osób, które chcą otworzyć działalność gospodarczą oraz już ją prowadzą w postaci dotacji, usług informacyjnych, doradczych, mentoringowych, szkoleniowych oraz korzystania z infrastruktury inkubatora przedsiębiorczości. Miasto Leszno może oddziaływać na rozwój przedsiębiorczości i innowacyjności poprzez stwarzanie warunków do działania tych instytucji np. wsparcie inicjatyw realizowanych przez nie np. "inkubator na starówce".

str. 18 Środowisko naturalne: Warto zwrócić uwagę na system retencji i deszczówkę, ponieważ jest potrzeba i są środki zewnętrzne na inwestycję. str. 20 Finanse władz: wcale nie są dobre, ponieważ mamy zadłużenie i nie stać samorządu na obiecanie inwestycje

Uwagi, opinie, wnioski do treści rozdziału 7 projektu dokumentu oraz propozycje konkretnych zmian wraz z krótkim uzasadnieniem

Udzielenie odpowiedzi nie było wymagane

Odpowiedź osoby głoszącej

Odpowiedź

Nie udzielono odpowiedzi - 15

Uwagi, opinie, wnioski do treści rozdziału 8 projektu dokumentu oraz propozycje konkretnych zmian wraz z krótkim uzasadnieniem

Udzielenie odpowiedzi nie było wymagane

Odpowiedź osoby głoszącej

Odpowiedź

Nie udzielono odpowiedzi - 14



Gospodarka – baza dobrobytu - uważam, że brakuje tu elementu wspierania przedsiębiorczości oraz stwarzania warunków dla działania instytucji otoczenia biznesu, które są kluczowe dla osiągnięcia celu. Nie ograniczałabym się do innowacji technologicznych - to cel mało osiągalny dla tej skali miasta. Chcemy budować przewagę konkurencyjną przedsiębiorstw i można to osiągnąć różnymi innowacjami: produktowymi, organizacyjnymi a nawet marketingowymi. Dlatego proponuję, aby w celu stawiania na innowacyjność i przedsiębiorczość wspomaganą przez instytucje otoczenia biznesu i samorząd. W ankiecie nie ma możliwości skomentowania zapisów do cz. 9., więc pozwalam je sobie przedstawić tutaj moje uwagi do zadań dla celu GOSPODARKA: d. jakość i innowacyjność - proponuję zamienić na przedsiębiorczość, konkurencyjność i innowacyjność, 1. wspieranie innowacyjności, jako pola styku kwestii społecznych i gospodarczych; - a co to znaczy? dla mnie niezrozumiałe 2. wydzielenie w instytucjach miejskich przestrzeni do rozwoju kreatywności, np. typu coworkingu; - taka przestrzeń jest w Inkubatorze Przedsiębiorczości, a w centrum pełni ją zapewne Stacja biznes. Strefa kreatywności. - nie ma potrzeby wydzielenia takiej przestrzeni w instytucjach miejskich. W małych miastach coworking nie jest tak popularny, jak w dużych aglomeracjach akademickich. 4. wspieranie działań na rzecz zwiększenia energooszczędności budynków poprzez zmianę źródeł grzewczych, w tym na odnawialne źródła energii oraz poprzez bardziej zaawansowane technologie jak rekuperacja; - hasło jest słuszne, ale zupełnie nie rozumiem dlaczego rekuperacja jest tu zaawansowaną technologią? Myślę, że zbyt szczegółowo to zostało ujęte. W ramach tzw. zielonej gospodarki pojawiają się zwykle następujące zagadnienia: wsparcie efektywności energetycznej, OZE, adaptacji do klimatu i gospodarki w obiegu zamkniętym. Takie sformułowanie tego zadania obejmie też postulat z punktu 16. adaptacja technologii pod kątem potrzeby czystego powietrza; i 17. usprawnienia infrastruktury energetycznej pod kątem rozwoju zielonej energii. Na to będzie wsparcie w ramach Regionalnego Programu Operacyjnego dla Wielkopolski i będziemy wspierać przedsiębiorców w pozyskiwaniu tych środków. Natomiast dalsze punkty 5-7 przeniosłabym do infrastruktury. 12. wspieranie przedsiębiorczości i innowacyjności w systemie edukacji doradztwa i finansowania; rozwój usług około biznesowych, rozwojowych i kreatywności w zakresie produktów i usług; - Co to znaczy wspieranie w systemie edukacji? Chodzi o lekcje przedsiębiorczości? Systemie doradztwa i finansowania? Czy chodzi o działania instytucji otoczenia biznesu? Proponuję zastąpić to sformułowaniem: Leszczyńskie instytucje otoczenia biznesu wspólnie z UM Leszna oferują wsparcie dla osób, które chcą otworzyć działalność gospodarczą oraz wsparcie rozwoju istniejących firm poprzez dotacje i pożyczki, usługi informacyjne, doradcze, mentoringowe, szkoleniowe oraz dostęp do infrastruktury inkubatora przedsiębiorczości. Dodałabym jeszcze: Instytucje i podmioty wspierające biznes w Lesznie współpracują ze sobą poprzez wymianę informacji i koordynację podejmowanych działań na rzecz wzmocnienia lokalnej gospodarki. 13. wsparcie przedsiębiorców w zakresie „inkubacji” nowych pracowników w tym migrantów; - To może być jeden z elementów zadania kadry dla lokalnej gospodarki. Do tego należą też trzy hasła wyjęte z akapitu edukacja i tożsamość: edukacja w zakresie przedsiębiorczości i innowacyjności oraz nowoczesnych, inteligentnych technologii; dostosowanie kierunków nauczania do przyszłych potrzeb, zaangażowanie praktyków, jako edukatorów, np. studia dualne łączące teorie z praktyką poprzez współpracę instytucji edukacyjnych i przedsiębiorców; 14. wspieranie powrotu młodzieży do Leszna po zdobyciu kwalifikacji w wiodących ośrodkach edukacyjnych i gospodarczych; - Słusznie, ale chodzi o pomoc w otwarciu własnej firmy czy o zatrudnienie w firmie? 15. rozwój bazy noclegowej w powiązaniu z aktywnością kulturalną w mieście. f. społeczna i środowiskowa odpowiedzialność - ??? 18. rozwój przedsiębiorczości społecznej, inicjatyw lokalnych i organizacji pozarządowych, rozwijających nisze usługi; - moim zdaniem zbyt szczegółowo, lepiej byłoby wspierać przedsiębiorczość, w tym społeczną Idea słuszna, jednak zakres oddziaływania na gospodarce ostatecznie niewielki. 19. wspieranie grup społecznych i osób zagrożonych marginalizacją - ale dlaczego w gospodarce? bo to potencjalni pracownicy?

Ń

Opinie nt. treści Obszaru SPOŁECZEŃSTWO rozdziału 9 projektu dokumentu


Udzielenie odpowiedzi nie było wymagane Tabela odpowiedzi

Możliwe odpowiedzi:

1. ważne
2. nieważne
3. Nie udzielono odpowiedzi

realizacja idei „miasta ludzi z pasją” - zaangażowanych zawodowo i społecznie, dysponujących czasem na życie - równowaga pomiędzy pracą a czasem wolnym

Wykres 1. Opinie nt. treści Obszaru SPOŁECZEŃSTWO rozdziału 9 projektu dokumentu



Liczba głosów oddanych na poszczególne odpowiedzi kształtowała się od 1 do 9 co prezentuje Wykres.

Głosujący najczęściej - równo lub powyżej ŚREDNIEJ wybrali odpowiedzi:

- ważne nieważne

Źródło: Opracowanie na podstawie wyników badań ankietowych


Najrzadziej - poniżej ŚREDNIEJ wybrali odpowiedzi:

- Nie udzielono odpowiedzi



programy i projekty aktywizujące lokalną społeczność, sprzyjające jej intergacji w oparciu o lokalne wartości i tradycje

Wykres 2. Opinie nt. treści Obszaru SPOŁECZEŃSTWO rozdziału 9 projektu dokumentu



Liczba głosów oddanych na poszczególne odpowiedzi kształtowała się od **1** do **9** co prezentuje Wykres.

Głosujący najczęściej - równo lub powyżej ŚREDNIEJ wybrali odpowiedzi:

- **ważne nieważne**

• Źródło: Opracowanie na podstawie wyników badań ankietowych

Najrzadziej - poniżej ŚREDNIEJ wybrali odpowiedzi:


- **Nie udzielono odpowiedzi**



osów oddanych na poszczególne
towała się od **1** do

włączenie młodzieży poprzez tworzenie odpowiednich miejsc oraz program małych grantów

Wykres 3. Opinie nt. treści Obszaru SPOŁECZEŃSTWO rozdziału 9 projektu dokumentu



Źródło: Opracowanie na podstawie wyników badań ankietowych

Liczba g

odpowiedzi kształtu **11** co prezentuje Wykres.


Głosujący najczęściej - równo lub powyżej ŚREDNIEJ wybrali odpowiedzi:

- **ważne**
- **nieważne**
- **Nie udzielono odpowiedzi**

Najrzadziej - poniżej ŚREDNIEJ wybrali odpowiedzi:

wsparcie dla organizacji pozarządowych i inicjatywy lokalnej, rozwój wolontariatu

Wykres 4. Opinie nt. treści Obszaru SPOŁECZEŃSTWO rozdziału 9 projektu dokumentu



Liczba głosów oddanych na poszczególne
odpowiedzi kształtowała się od **1** do **10** co
prezentuje Wykres.

Głosujący najczęściej - równo lub powyżej ŚREDNIEJ wybrali odpowiedzi:

- **ważne**

Najrzadziej - poniżej ŚREDNIEJ wybrali

Źródło: Opracowanie na podstawie wyników


badań ankietowych

odpowiedzi:

- **nieważne**
- **Nie udzielono odpowiedzi**

wspieranie aktywności młodzieży poprzez miejski bon na zajęcia pozalekcyjne

Wykres 5. Opinie nt. treści Obszaru SPOŁECZEŃSTWO rozdziału 9 projektu dokumentu



Źródło: Opracowanie na podstawie wyników badań ankietowych

Liczba głosów oddanych na poszczególne odpowiedzi kształtowała się od **1** do **9** co
prezentuje Wykres.

Głosujący najczęściej - równo lub powyżej ŚREDNIEJ wybrali odpowiedzi:

- **ważne nieważne**
- **Najrzadziej - poniżej ŚREDNIEJ wybrali odpowiedzi:**

odpowiedzi


- **Nie udzielono**



osów oddanych na poszczególne
tłowała się od **1** do **7** co

integracyjny charakter wydarzeń kulturalnych adresowanych do zróżnicowanych grup kulturowych

Wykres 6. Opinie nt. treści Obszaru SPOŁECZEŃSTWO rozdziału 9 projektu dokumentu



Źródło: Opracowanie na podstawie wyników badań ankietowych

Liczba głosów oddanych na poszczególne

odpowiedzi kształtowała się od **1** do **7** co
prezentuje Wykres.

Głosujący najczęściej - równo lub powyżej
ŚREDNIEJ wybrali odpowiedzi:


- **ważne nieważne**
-

Najrzadziej - poniżej ŚREDNIEJ wybrali
odpowiedzi:

- **Nie udzielono odpowiedzi**

innowacje społeczne poprzez nowe modele wsparcia osób z dysfunkcjami

Wykres 7. Opinie nt. treści Obszaru SPOŁECZEŃSTWO rozdziału 9 projektu dokumentu



Liczba głosów oddanych na poszczególne

odpowiedzi kształtowała się od **1** do **7** co
prezentuje Wykres.

Głosujący najczęściej - równo lub powyżej
ŚREDNIEJ wybrali odpowiedzi:

- **ważne nieważne**
- Źródło: Opracowanie na podstawie


wyników badań ankietowych

Najrzadziej - poniżej ŚREDNIEJ wybrali
odpowiedzi:

- **Nie udzielono odpowiedzi**

integracja osób uzależnionych

Wykres 8. Opinie nt. treści Obszaru SPOŁECZEŃSTWO rozdziału 9 projektu dokumentu



Nie udzielono odpowiedzi

Źródło: Opracowanie na podstawie
wyników badań ankietowych

Liczba głosów oddanych na poszczególne
odpowiedzi kształtowała się od **1** do **9** co
prezentuje Wykres.

Nie udzielono odpowiedzi

-



Głosujący najczęściej - równo lub powyżej ŚREDNIEJ wybrali odpowiedzi:


- **ważne nieważne**
- Najrzadziej - poniżej ŚREDNIEJ wybrali odpowiedzi:

Źródło: Opracowanie na podstawie wyników badań ankietowych

Liczba g

tworzenie i uwypuklanie miejsc kontaktów społecznych, wzmacniających poczucie lokalnej tożsamości

Wykres 10. Opinie nt. treści Obszaru SPOŁECZEŃSTWO rozdziału 9 projektu dokumentu



Liczba głosów oddanych na poszczególne

odpowiedzi kształtowała się od **1** do **7** co prezentuje Wykres.

Głosujący najczęściej - równo lub powyżej ŚREDNIEJ wybrali odpowiedzi:


- **ważne nieważne**
- Źródło: Opracowanie na podstawie wyników badań ankietowych

Najrzadziej - poniżej ŚREDNIEJ wybrali odpowiedzi:

- **Nie udzielono odpowiedzi**

kształtowanie lokalnej kultury przestrzeni, środowiska oraz zmian klimatycznych
wzmacnianie kultury różnorodności i kompetencji - obywatelskich i zawodowych

Wykres 9. Opinie nt. treści Obszaru SPOŁECZEŃSTWO rozdziału 9 projektu dokumentu




odpowiedzi kształtowała się od **7** prezentuje Wykres.

Głosujący najczęściej - równo lub powyżej ŚREDNIEJ wybrali odpowiedzi:

- **ważne nieważne**
- Najrzadziej - poniżej ŚREDNIEJ wybrali odpowiedzi:

- **Nie udzielono odpowiedzi**

Wykres 11. Opinie nt. treści Obszaru SPOŁECZEŃSTWO rozdziału 9 projektu dokumentu



Liczba głosów oddanych na poszczególne odpowiedzi kształtowała się od **1** do **11** co prezentuje Wykres.

Głosujący najczęściej - równo lub powyżej ŚREDNIEJ wybrali odpowiedzi:

- **ważne**

Nie udzielono odpowiedzi

-

Źródło: Opracowanie na podstawie wyników badań ankietowych



osów oddanych na
poszczególne
towało się od **1**
do co


Najrzadziej - poniżej ŚREDNIEJ wybrali odpowiedzi: • nieważne

• Nie udzielono odpowiedzi



kreowanie węzłów integracji społecznej w różnego typu zabudowie, w tym jednorodzinnej, jako centrów rozwoju społeczności lokalnych

Wykres 12. Opinie nt. treści Obszaru SPOŁECZEŃSTWO rozdziału 9 projektu dokumentu



Źródło: Opracowanie na podstawie wyników badań ankietowych

Liczba głosów oddanych na poszczególne odpowiedzi kształtowała się od **1** do **7** co prezentuje Wykres.

Głosujący najczęściej - równo lub powyżej ŚREDNIEJ wybrali odpowiedzi:

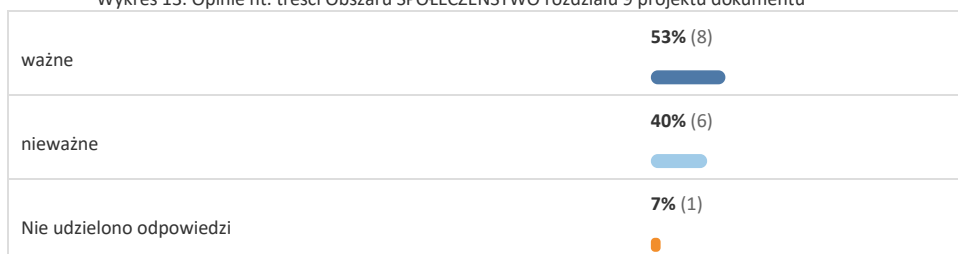
- **ważne nieważne**
-

Najrzadziej - poniżej ŚREDNIEJ wybrali odpowiedzi:

- **Nie udzielono odpowiedzi**

programy kształtowania odpowiedzialności społecznej

Wykres 13. Opinie nt. treści Obszaru SPOŁECZEŃSTWO rozdziału 9 projektu dokumentu



Liczba głosów oddanych na poszczególne odpowiedzi kształtowała się od **1** do **8** co prezentuje Wykres.

Głosujący najczęściej - równo lub powyżej ŚREDNIEJ wybrali odpowiedzi:

- **ważne nieważne**
- Źródło: Opracowanie na podstawie wyników badań ankietowych

Najrzadziej - poniżej ŚREDNIEJ wybrali odpowiedzi:

- **Nie udzielono odpowiedzi**


aktywny udział szkół i młodzieży w życiu kulturalnym miasta, jako konsumentów i kreatorów wydarzeń i wartości

Wykres 14. Opinie nt. treści Obszaru SPOŁECZEŃSTWO rozdziału 9 projektu dokumentu



Liczba głosów oddanych na poszczególne

odpowiedzi: REDNIEJ wybrali



Źródło: Opracowanie na podstawie wyników badań ankietowych Najrzadziej - poniżej Ś

osów oddanych na poszczególne kształtowała się od 1 do 8 co prezentuje Wykres.


Głosujący najczęściej - równo lub powyżej ŚREDNIEJ wybrali odpowiedzi:

- ważne nieważne
-

- Nie udzielono odpowiedzi

edukacja w zakresie przedsiębiorczości i innowacyjności oraz nowoczesnych, inteligentnych technologii

Wykres 15. Opinie nt. treści Obszaru SPOŁECZEŃSTWO rozdziału 9 projektu dokumentu



Liczba g

odpowiedzi kształt 7 prezentuje Wykres.

Głosujący najczęściej - równo lub powyżej ŚREDNIEJ wybrali odpowiedzi:


- ważne nieważne

Źródło: Opracowanie na podstawie wyników badań ankietowych Najrzadziej - poniżej ŚREDNIEJ wybrali odpowiedzi:

- Nie udzielono odpowiedzi

dostosowanie kierunków nauczania do przyszłych potrzeb, zaangażowanie praktyków, jako edukatorów, np. studia dualne łączące teorię z praktyką poprzez współpracę instytucji edukacyjnych i przedsiębiorców

Wykres 16. Opinie nt. treści Obszaru SPOŁECZEŃSTWO rozdziału 9 projektu dokumentu



Liczba głosów oddanych na poszczególne odpowiedzi kształtowała się od 1 do 10 co prezentuje Wykres.

Głosujący najczęściej - równo lub powyżej ŚREDNIEJ wybrali odpowiedzi:

- ważne

Najrzadziej - poniżej ŚREDNIEJ wybrali
Źródło: Opracowanie na podstawie wyników

badań ankietowych

odpowiedzi:

- nieważne
-


REDNIEJ wybrali odpowiedzi:



Nie udzielono odpowiedzi

współpraca szkół z przedsiębiorstwami, podniesienie poziomu i odbudowa wizerunku wykształcenia technicznego i branżowego

Wykres 17. Opinie nt. treści Obszaru SPOŁECZEŃSTWO rozdziału 9 projektu dokumentu



badania ankietowych

Liczba głosów oddanych na poszczególne odpowiedzi kształtowała się od **1** do **10** co prezentuje Wykres.

Głosujący najczęściej - równo lub powyżej ŚREDNIEJ wybrali odpowiedzi:

- **ważne**


Najrzadziej - poniżej Ś

Źródło: Opracowanie na podstawie wyników

- **nieważne**
- **Nie udzielono odpowiedzi**

edukacja nauczycieli ze środków publicznych w celu dostosowania nauczania do lokalnych potrzeb

Wykres 18. Opinie nt. treści Obszaru SPOŁECZEŃSTWO rozdziału 9 projektu dokumentu



Liczba głosów oddanych na poszczególne odpowiedzi kształtowała się od **1** do **9** co prezentuje Wykres.

Głosujący najczęściej - równo lub powyżej ŚREDNIEJ wybrali odpowiedzi:

- **ważne nieważne**

Źródło: Opracowanie na podstawie wyników badań ankietowych

Najrzadziej - poniżej ŚREDNIEJ wybrali odpowiedzi:

- **Nie udzielono odpowiedzi**

odpowiedzi: REDNIEJ wybrali




osów oddanych na poszczególne
kształtowała się od 1 do 8 co

polityka mieszkaniowa, stwarzająca lepsze warunki mieszkaniowe, zapewniająca stabilność demograficzną i integrację

seniorów

Wykres 19. Opinie nt. treści Obszaru SPOŁECZEŃSTWO rozdziału 9 projektu dokumentu



Źródło: Opracowanie na podstawie wyników badań ankietowych

Liczba głosów oddanych na poszczególne odpowiedzi kształtowała się od 1 do 8 co prezentuje Wykres.


Głosujący najczęściej - równo lub powyżej ŚREDNIEJ wybrali odpowiedzi:

- **ważne nieważne**
- Najrzadziej - poniżej ŚREDNIEJ wybrali odpowiedzi:

- **Nie udzielono odpowiedzi**

zachęty dla nowych mieszkańców

Wykres 20. Opinie nt. treści Obszaru SPOŁECZEŃSTWO rozdziału 9 projektu dokumentu



Źródło: Opracowanie na podstawie wyników badań ankietowych

Liczba głosów oddanych na poszczególne odpowiedzi kształtowała się od 1 do 8 co prezentuje Wykres.

Głosujący najczęściej - równo lub powyżej ŚREDNIEJ wybrali odpowiedzi:

- **ważne nieważne**
-

Najrzadziej - poniżej Ś


- **Nie udzielono odpowiedzi**

odpowiedzi: REDNIEJ wybrali



rozwój mieszkalnictwa na wynajem pod kątem potrzeb młodzieży

Wykres 21. Opinie nt. treści Obszaru SPOŁECZEŃSTWO rozdziału 9 projektu dokumentu



osów oddanych na poszczególne odpowiedzi kształtowała się od 1 do co prezentuje Wykres.

Liczba g

8

Głosujący najczęściej - równo lub powyżej ŚREDNIEJ wybrali odpowiedzi:


- **ważne nieważne**

• Źródło: Opracowanie na podstawie wyników badań ankietowych Najrzadziej - poniżej ŚREDNIEJ wybrali odpowiedzi:

- **Nie udzielono odpowiedzi**

dotacje na remont kamienic w centrum, przeznaczonym na mieszkania na wynajem, w ramach instrumentów Specjalnej strefy rewitalizacji

Wykres 22. Opinie nt. treści Obszaru SPOŁECZEŃSTWO rozdziału 9 projektu dokumentu



Liczba głosów oddanych na poszczególne



osów oddanych na poszczególne odpowiedzi kształtowała się od **2** do co prezentuje Wykres.


odpowiedzi kształtowała się od **1** do **9** co prezentuje Wykres.

Głosujący najczęściej - równo lub powyżej ŚREDNIEJ wybrali odpowiedzi:

- **ważne nieważne**
- Najrzadziej - poniżej ŚREDNIEJ

wybrali odpowiedzi:

- **Nie udzielono odpowiedzi**



Źródło: Opracowanie na podstawie wyników badań ankietowych

Opinie nt. treści Obszaru GOSPODARKA rozdziału 9 projektu dokumentu


Udzielenie odpowiedzi nie było wymagane Tabela odpowiedzi

Możliwe odpowiedzi:

1. ważne
2. nieważne
3. Nie udzielono odpowiedzi

wspieranie innowacyjności, jako pola styku kwestii społecznych i gospodarczych

Wykres 23. Opinie nt. treści Obszaru GOSPODARKA rozdziału 9 projektu dokumentu



Nie udzielono odpowiedzi

Źródło: Opracowanie na podstawie wyników badań ankietowych

Liczba głosów oddanych na poszczególne odpowiedzi kształtowała się od **2** do **7** co prezentuje Wykres.

Głosujący najczęściej - równo lub powyżej ŚREDNIEJ wybrali odpowiedzi:

- **ważne nieważne**
- Najrzadziej - poniżej ŚREDNIEJ wybrali


odpowiedzi:



- Nie udzielono odpowiedzi

wydzielenie w instytucjach miejskich przestrzeni do rozwoju kreatywności, np. typu coworkingu

Wykres 24. Opinie nt. treści Obszaru GOSPODARKA rozdziału 9 projektu dokumentu



Liczba głosów oddanych na poszczególne odpowiedzi kształtowała się od **2** do **7** co prezentuje Wykres.

Głosujący najczęściej - równo lub powyżej ŚREDNIEJ wybrali odpowiedzi:


- **ważne nieważne**

Źródło: Opracowanie na podstawie wyników badań ankietowych
Najrzadziej - poniżej ŚREDNIEJ wybrali odpowiedzi:

- Nie udzielono odpowiedzi

kryteria innowacyjności przy przeznaczeniu terenów pod nowe inwestycje produkcyjne i usługowe

Wykres 25. Opinie nt. treści Obszaru GOSPODARKA rozdziału 9 projektu dokumentu



Liczba g

7

Głosujący najczęściej - równo lub powyżej ŚREDNIEJ wybrali odpowiedzi:


- **ważne nieważne**

Źródło: Opracowanie na podstawie wyników badań ankietowych
Najrzadziej - poniżej ŚREDNIEJ wybrali odpowiedzi:

- Nie udzielono odpowiedzi

wspieranie działań na rzecz zwiększenia energooszczędności budynków poprzez zmianę źródeł grzewczych, w tym na odnawialne źródła energii oraz poprzez bardziej zaawansowane technologie jak rekuperacja

Wykres 26. Opinie nt. treści Obszaru GOSPODARKA rozdziału 9 projektu dokumentu



Liczba głosów oddanych na poszczególne odpowiedzi kształtowała się od **2** do **10** co prezentuje Wykres.

Głosujący najczęściej - równo lub powyżej ŚREDNIEJ wybrali odpowiedzi:

- **ważne**

Najrzadziej - poniżej ŚREDNIEJ wybrali Źródło: Opracowanie na podstawie wyników badań

ankietowych odpowiedzi:



osów oddanych na poszczególne odpowiedzi kształtowała się od **2** do **8** co prezentuje Wykres.

- nieważne
- Nie udzielono odpowiedzi

przyjęcie miejskich parametrów energooszczędności wraz z określeniem zasady stosowania ich wobec wszystkich budynków publicznych, m.in. jako narzędzia rozwoju kompetencji lokalnych rm w tym zakresie oraz promocje zagadnienia w społeczeństwie

Wykres 27. Opinie nt. treści Obszaru GOSPODARKA rozdziału 9 projektu dokumentu

ważne	33% (5)
nieważne	53% (8)
Nie udzielono odpowiedzi	13% (2)

Liczba głosów oddanych na poszczególne odpowiedzi kształtowała się od **2** do **8** co prezentuje Wykres.

Głosujący najczęściej - równo lub powyżej ŚREDNIEJ wybrali odpowiedzi:

- **ważne nieważne**
- Źródło: Opracowanie na podstawie

wyników badań ankietowych
Najrzadziej - poniżej ŚREDNIEJ wybrali odpowiedzi:

- Nie udzielono odpowiedzi



osów oddanych na poszczególne odpowiedzi kształtowała się od 2 do prezentuje Wykres.

promocja budownictwa pasywnego

Wykres 28. Opinie nt. treści Obszaru GOSPODARKA rozdziału 9 projektu dokumentu

ważne	40% (6)
nieważne	47% (7)
Nie udzielono odpowiedzi	13% (2)

Źródło: Opracowanie na podstawie wyników badań ankietowych

Liczba gł

7 co

Głosujący najczęściej - równo lub powyżej ŚREDNIEJ wybrali odpowiedzi:

- ważne nieważne
-


odpowiedzi:



Najrzadziej - poniżej ŚREDNIEJ wybrali

promocja odnawialnych źródeł energii

Wykres 29. Opinie nt. treści Obszaru GOSPODARKA rozdziału 9 projektu dokumentu



osów oddanych na poszczególne odpowiedzi kształtowała się od 2 do 9 co prezentuje Wykres.

odpowiedzi:

- Nie udzielono odpowiedzi

Liczba głosów oddanych na poszczególne odpowiedzi kształtowała się od 2 do 9 co prezentuje Wykres.

Głosujący najczęściej - równo lub powyżej ŚREDNIEJ wybrali odpowiedzi:


- ważne

Najrzadziej - poniżej ŚREDNIEJ wybrali Źródło: Opracowanie na podstawie wyników badań ankietowych odpowiedzi:

- nieważne
- Nie udzielono odpowiedzi

utworzenie nowych stref aktywności gospodarczej, wyposażonych w pełni w infrastrukturę

Wykres 30. Opinie nt. treści Obszaru GOSPODARKA rozdziału 9 projektu dokumentu



Liczba głosów oddanych na poszczególne odpowiedzi kształtowała się od 2 do 8 co prezentuje Wykres.

Głosujący najczęściej - równo lub powyżej ŚREDNIEJ wybrali odpowiedzi:

- ważne nieważne

Źródło: Opracowanie na podstawie wyników badań ankietowych Najrzadziej - poniżej ŚREDNIEJ wybrali

- Nie udzielono odpowiedzi

odpowiedzi:




współpraca z gminami ościennymi na rzecz rozwoju inwestycji produkcyjnych

Liczba głos

11 co

Wykres 31. Opinie nt. treści Obszaru GOSPODARKA rozdziału 9 projektu dokumentu



Źródło: Opracowanie na podstawie wyników badań ankietowych

Głosujący najczęściej - równo lub powyżej

ŚREDNIEJ wybrali odpowiedzi:


ważne

Najrzadziej - poniżej ŚREDNIEJ wybrali odpowiedzi:

- nieważne
- Nie udzielono odpowiedzi

wspieranie rozwoju handlu i drobnej wytwórczości w centrum

Wykres 32. Opinie nt. treści Obszaru GOSPODARKA rozdziału 9 projektu dokumentu



Liczba głosów oddanych na poszczególne odpowiedzi kształtowała się od 2 do 8 co prezentuje Wykres.

Głosujący najczęściej - równo lub powyżej ŚREDNIEJ wybrali odpowiedzi:

ważne nieważne

Źródło: Opracowanie na podstawie


wyników badań ankietowych

Najrzadziej - poniżej ŚREDNIEJ wybrali odpowiedzi:

- Nie udzielono odpowiedzi

wspieranie rozwoju niszowych przedsiębiorstw, inicjatyw gospodarczych, poprzez poszerzanie możliwości zagospodarowania pustostanów

Wykres 33. Opinie nt. treści Obszaru GOSPODARKA rozdziału 9 projektu dokumentu



Liczba głosów oddanych na poszczególne


odpowiedzi:



Źródło: Opracowanie na podstawie wyników badań ankietowych


wspieranie przedsiębiorczości i innowacyjności w systemie edukacji doradztwa i finansowania; rozwój usług około biznesowych, rozwojowych i kreatywności w zakresie produktów i usług

Wykres 34. Opinie nt. treści Obszaru GOSPODARKA rozdziału 9 projektu dokumentu



wsparcie przedsiębiorców w zakresie „inkubacji” nowych pracowników w tym migrantów

Wykres 35. Opinie nt. treści Obszaru GOSPODARKA rozdziału 9 projektu dokumentu



osów oddanych na poszczególne odpowiedzi kształtowała się od 2 do 9 co prezentuje Wykres.

Głosujący najczęściej - równo lub powyżej ŚREDNIEJ wybrali odpowiedzi:

- **ważne**

Najrzadziej - poniżej ŚREDNIEJ wybrali

- **nieważne**
- **Nie udzielono odpowiedzi**

Liczba głosów oddanych na poszczególne odpowiedzi kształtowała się od 2 do 8 co prezentuje Wykres.

Głosujący najczęściej - równo lub powyżej ŚREDNIEJ wybrali odpowiedzi:

- **ważne nieważne**
- Źródło: Opracowanie na podstawie wyników badań ankietowych

Najrzadziej - poniżej ŚREDNIEJ wybrali odpowiedzi:

- **Nie udzielono odpowiedzi**

Liczba głosów oddanych na poszczególne odpowiedzi kształtowała się od 2 do 7 co prezentuje Wykres.

Głosujący najczęściej - równo lub powyżej ŚREDNIEJ wybrali odpowiedzi:

- **ważne nieważne**
-

odpowiedzi:




Źródło: Opracowanie na podstawie wyników badań ankietowych

Najrzadziej - poniżej ŚREDNIEJ wybrali odpowiedzi:

- Nie udzielono odpowiedzi

wspieranie powrotu młodzieży do Leszna po zdobyciu kwalifikacji w wiodących ośrodkach edukacyjnych i gospodarczych

Wykres 36. Opinie nt. treści Obszaru GOSPODARKA rozdziału 9 projektu dokumentu



Liczba głosów oddanych na poszczególne odpowiedzi kształtowała się od 2 do 9 co prezentuje Wykres.

Głosujący najczęściej - równo lub powyżej ŚREDNIEJ wybrali odpowiedzi:

- ważne

Najrzadziej - poniżej ŚREDNIEJ wybrali

Źródło: Opracowanie na podstawie wyników

badań ankietowych

- nieważne
- N

nie udzielono odpowiedzi


odpowiedzi:



rozwój bazy noclegowej w powiązaniu z aktywnością kulturalnej w mieście

adaptacja technologii pod kątem potrzeby czystego powietrza

Wykres 38. Opinie nt. treści Obszaru GOSPODARKA rozdziału 9 projektu dokumentu



osów oddanych na poszczególne odpowiedzi kształtowała się od do prezentuje Wykres.
Liczba gł
odpowiedzi:

- Nie udzielono odpowiedzi

Liczba głosów oddanych na poszczególne odpowiedzi kształtowała się od 2 do 11 co prezentuje Wykres.

Głosujący najczęściej - równo lub powyżej ŚREDNIEJ wybrali odpowiedzi:


- ważne

Najrzadziej - poniżej ŚREDNIEJ wybrali
Źródło: Opracowanie na podstawie wyników badań ankietowych

- nieważne
- Nie udzielono odpowiedzi


usprawnienia infrastruktury energetycznej pod kątem rozwoju zielonej energii

Wykres 37. Opinie nt. treści Obszaru GOSPODARKA rozdziału 9 projektu dokumentu



Źródło: Opracowanie na podstawie wyników badań ankietowych

Wykres 39. Opinie nt. treści Obszaru GOSPODARKA rozdziału 9 projektu dokumentu



Źródło: Opracowanie na podstawie wyników badań ankietowych
Liczba głosów oddanych na poszczególne odpowiedzi kształtowała się od 2 do 11 co prezentuje Wykres.

Głosujący najczęściej - równo lub powyżej ŚREDNIEJ wybrali odpowiedzi: •

- ważne

2 7 co

Głosujący najczęściej - równo lub powyżej ŚREDNIEJ wybrali odpowiedzi:

- ważne nieważne
- Najrzadziej - poniżej ŚREDNIEJ wybrali

Najrzadziej - poniżej ŚREDNIEJ wybrali odpowiedzi:


- nieważne
- Nie udzielono odpowiedzi



łosów oddanych na poszczególne odpowiedzi kształtowała się od **2** do prezentuje Wykres.

rozwój przedsiębiorczości społecznej, inicjatyw lokalnych i organizacji pozarządowych, rozwijających niszowe usługi

Wykres 40. Opinie nt. treści Obszaru GOSPODARKA rozdziału 9 projektu dokumentu



Źródło: Opracowanie na podstawie wyników badań ankietowych

Liczba głosów oddanych na poszczególne odpowiedzi kształtowała się od **2** do **7** co prezentuje Wykres.

Głosujący najczęściej - równo lub powyżej ŚREDNIEJ wybrali odpowiedzi:


- **ważne nieważne**
-

Najrzadziej - poniżej ŚREDNIEJ wybrali odpowiedzi:

- **Nie udzielono odpowiedzi**

wspieranie grup społecznych i osób zagrożonych marginalizacją

Wykres 41. Opinie nt. treści Obszaru GOSPODARKA rozdziału 9 projektu dokumentu



Liczba głosów oddanych na poszczególne odpowiedzi kształtowała się od **2** do **8** co prezentuje Wykres.

Głosujący najczęściej - równo lub powyżej ŚREDNIEJ wybrali odpowiedzi:

- **ważne nieważne**
- Źródło: Opracowanie na podstawie wyników badań ankietowych

Najrzadziej - poniżej ŚREDNIEJ wybrali odpowiedzi:

- **Nie udzielono odpowiedzi**

- **nieważne**
- **Nie udzielono odpowiedzi**



§

Opinie nt. treści Obszaru ŚRODOWISKO rozdziału 9 projektu dokumentu

Udzielenie odpowiedzi nie było wymagane Tabela odpowiedzi

Możliwe odpowiedzi:

1. ważne
2. nieważne
3. Nie udzielono odpowiedzi kontynuacja realizacji Miejskiego planu adaptacji do zmian

klimatu

Wykres 42. Opinie nt. treści Obszaru ŚRODOWISKO rozdziału 9 projektu dokumentu



ankietowych odpowiedzi:

łosów oddanych na poszczególne odpowiedzi kształtowała się od 2 do 10 co prezentuje Wykres.

Liczba głosów oddanych na poszczególne odpowiedzi kształtowała się od 2 do 10 co prezentuje Wykres.

Głosujący najczęściej - równo lub powyżej ŚREDNIEJ wybrali odpowiedzi:


- ważne

Najrzadziej - poniżej ŚREDNIEJ wybrali Źródło: Opracowanie na podstawie wyników badań

- nieważne
- Nie udzielono odpowiedzi

wzmacnianie odporności ekosystemów miejskich na zmiany klimatyczne i antropopresję

Wykres 43. Opinie nt. treści Obszaru ŚRODOWISKO rozdziału 9 projektu dokumentu



Liczba głosów oddanych na poszczególne odpowiedzi kształtowała się od 2 do 8 co prezentuje Wykres.

Głosujący najczęściej - równo lub powyżej ŚREDNIEJ wybrali odpowiedzi:

- ważne nieważne

Źródło: Opracowanie na podstawie wyników badań ankietowych

Najrzadziej - poniżej ŚREDNIEJ wybrali odpowiedzi:


- Nie udzielono odpowiedzi
- nieważne
- Nie udzielono odpowiedzi



łosów oddanych na poszczególne odpowiedzi kształtowała się od **2** do prezentuje Wykres.

wspieranie działań na rzecz poprawy jakości powietrza i ograniczenia niskiej emisji, w tym instalacji lokalnych czujników o otwartej dostępności

Wykres 44. Opinie nt. treści Obszaru ŚRODOWISKO rozdziału 9 projektu dokumentu



Liczba głosów oddanych na poszczególne odpowiedzi kształtowała się od **2** do **8** co prezentuje Wykres.

Głosujący najczęściej - równo lub powyżej ŚREDNIEJ wybrali odpowiedzi:

- **ważne nieważne**


• Źródło: Opracowanie na podstawie wyników badań ankietowych

Najrzadziej - poniżej ŚREDNIEJ wybrali odpowiedzi:

- **Nie udzielono odpowiedzi**

lokalizacja drugiej stacji pomiarowej Wojewódzkiego Funduszu Ochrony Środowiska i Gospodarki Wodnej

Wykres 45. Opinie nt. treści Obszaru ŚRODOWISKO rozdziału 9 projektu dokumentu



Źródło: Opracowanie na podstawie wyników badań ankietowych

Liczba głosów oddanych na poszczególne odpowiedzi kształtowała się od **2** do **7** co prezentuje Wykres.

Głosujący najczęściej - równo lub powyżej ŚREDNIEJ wybrali odpowiedzi:

- **ważne nieważne**


-

Najrzadziej - poniżej ŚREDNIEJ wybrali odpowiedzi:

- **Nie udzielono odpowiedzi**


wielostronny rozwój usług ekosystemowych

Wykres 46. Opinie nt. treści Obszaru ŚRODOWISKO rozdziału 9 projektu dokumentu



Liczba głosów oddanych na poszczególne

- **nieważne**
- **Nie udzielono odpowiedzi**



Źródło: Opracowanie na podstawie wyników badań ankietowych

łosów oddanych na poszczególne odpowiedzi kształtowała się od 2 do 7 co prezentuje Wykres.


odpowiedzi kształtowała się od 2 do 7 co prezentuje Wykres.

Głosujący najczęściej - równo lub powyżej ŚREDNIEJ wybrali odpowiedzi:

- **ważne nieważne**
- Najrzadziej - poniżej ŚREDNIEJ wybrali odpowiedzi:
- **Nie udzielono odpowiedzi**

określenie standardów dostępności terenów zieleni i ich wdrożenie poprzez stworzenie ciągłego systemu zieleni publicznej w oparciu o hierarchię parków i skwerów (parków kieszonkowych), połączonych ciągami zieleni lub „zielonymi ulicami”

Wykres 47. Opinie nt. treści Obszaru ŚRODOWISKO rozdziału 9 projektu dokumentu



badań ankietowych

odpowiedzi:

Liczba głosów oddanych na poszczególne odpowiedzi kształtowała się od 2 do 11 co prezentuje Wykres.

Głosujący najczęściej - równo lub powyżej ŚREDNIEJ wybrali odpowiedzi:


- **ważne**

Najrzadziej - poniżej ŚREDNIEJ wybrali

Źródło: Opracowanie na podstawie wyników

wspieranie rozwoju różnego typu usług rekreacyjnych, komunikacyjnych oraz większego zaangażowania społeczności lokalnej i przedsiębiorców w wykorzystanie, ale także zyczne kształtowanie terenów zieleni

Wykres 48. Opinie nt. treści Obszaru ŚRODOWISKO rozdziału 9 projektu dokumentu



Liczba głosów oddanych na poszczególne odpowiedzi kształtowała się od 2 do 8 co prezentuje Wykres.

Głosujący najczęściej - równo lub powyżej ŚREDNIEJ wybrali odpowiedzi:

- **ważne nieważne**

Źródło: Opracowanie na podstawie wyników badań ankietowych

- **nieważne**
- **Nie udzielono odpowiedzi**




łosów oddanych na poszczególne odpowiedzi kształtowała się od **2** do prezentuje Wykres.

Najrzadziej - poniżej ŚREDNIEJ wybrali odpowiedzi:

- Nie udzielono odpowiedzi

rozwój różnych form wykorzystania terenów zielonych do celów społecznych i rekreacyjnych - zapewnienie możliwości spędzania czasu wolnego według indywidualnych preferencji

Wykres 49. Opinie nt. treści Obszaru ŚRODOWISKO rozdziału 9 projektu dokumentu



Liczba głosów oddanych na poszczególne odpowiedzi kształtowała się od **2** do **10** co prezentuje Wykres.

Głosujący najczęściej - równo lub powyżej ŚREDNIEJ wybrali odpowiedzi:

- ważne

Najrzadziej - poniżej ŚREDNIEJ wybrali


Źródło: Opracowanie na podstawie wyników

badania ankietowych

odpowiedzi:

zielony dostęp do podmiejskich terenów rekreacyjnych

Wykres 50. Opinie nt. treści Obszaru ŚRODOWISKO rozdziału 9 projektu dokumentu



Liczba g

10 co

Głosujący najczęściej - równo lub powyżej ŚREDNIEJ wybrali odpowiedzi:

- ważne

Najrzadziej - poniżej ŚREDNIEJ wybrali Źródło: Opracowanie na podstawie wyników badań

ankietowych odpowiedzi:

- nieważne
- Nie udzielono odpowiedzi


- nieważne
- Nie udzielono odpowiedzi



łosów oddanych na poszczególne odpowiedzi kształtowała się od 2 do 9 co prezentuje Wykres.

zielone korytarze - inkluzywna komunikacja podsystemem komunikacji pieszej i rowerowej w ciągach zieleni

Wykres 51. Opinie nt. treści Obszaru ŚRODOWISKO rozdziału 9 projektu dokumentu



Źródło: Opracowanie na podstawie wyników badań ankietowych

Liczba głosów oddanych na poszczególne odpowiedzi kształtowała się od 2 do 9 co prezentuje Wykres.

Głosujący najczęściej - równo lub powyżej ŚREDNIEJ wybrali odpowiedzi:


- **ważne**
- **nieważne**
- **Nie udzielono odpowiedzi**

Najrzadziej - poniżej ŚREDNIEJ wybrali odpowiedzi:

Nie udzielono odpowiedzi

odzysk terenów dla rozwoju zieleni i zachowania jej ciągłości

Wykres 52. Opinie nt. treści Obszaru ŚRODOWISKO rozdziału 9 projektu dokumentu



Liczba głosów oddanych na poszczególne odpowiedzi kształtowała się od 2 do 11 co prezentuje Wykres.

Głosujący najczęściej - równo lub powyżej ŚREDNIEJ wybrali odpowiedzi:

- **ważne**

Najrzadziej - poniżej ŚREDNIEJ wybrali

Źródło: Opracowanie na podstawie wyników

badań ankietowych


odpowiedzi:

dbałość o utrzymanie czystości ścieżek i trawników, regulacja dostępności zwierząt

Liczba g

11 co

Wykres 53. Opinie nt. treści Obszaru ŚRODOWISKO rozdziału 9 projektu dokumentu



Źródło: Opracowanie na podstawie wyników badań ankietowych

Głosujący najczęściej - równo lub powyżej

ŚREDNIEJ wybrali odpowiedzi: •

ważne

Najrzadziej - poniżej ŚREDNIEJ wybrali odpowiedzi:

- **nieważne**
- **Nie udzielono odpowiedzi**

- **nieważne**
- **Nie udzielono odpowiedzi**



łosów oddanych na poszczególne odpowiedzi kształtowała się od **2** do prezentuje Wykres.

opracowanie i wdrożenie Miejskiego planu małej retencji

Wykres 54. Opinie nt. treści Obszaru ŚRODOWISKO rozdziału 9 projektu dokumentu

ważne	47% (7)
nieważne	40% (6)
Nie udzielono odpowiedzi	13% (2)

Liczba głosów oddanych na poszczególne odpowiedzi kształtowała się od **2** do **7** co prezentuje Wykres.

Głosujący najczęściej - równo lub powyżej ŚREDNIEJ wybrali odpowiedzi:

- **ważne nieważne**

Źródło: Opracowanie na podstawie wyników badań ankietowych Najrzadziej - poniżej ŚREDNIEJ wybrali odpowiedzi:

- **Nie udzielono odpowiedzi**

określenie planu rozwoju terenów zieleni, jako miejsc społecznej integracji mieszkańców i poprawy warunków życia

Wykres 55. Opinie nt. treści Obszaru ŚRODOWISKO rozdziału 9 projektu dokumentu

ważne	60% (9)
nieważne	27% (4)
Nie udzielono odpowiedzi	13% (2)

Liczba głosów oddanych na poszczególne odpowiedzi kształtowała się od **2** do **9** co prezentuje Wykres.

Głosujący najczęściej - równo lub powyżej ŚREDNIEJ wybrali odpowiedzi:

- **ważne**

Najrzadziej - poniżej ŚREDNIEJ wybrali

Źródło: Opracowanie na podstawie wyników

badań ankietowych

odpowiedzi:

dostosowywanie terenów zielonych do zróżnicowanych potrzeb w zakresie modeli wypoczynku

Wykres 56. Opinie nt. treści Obszaru ŚRODOWISKO rozdziału 9 projektu dokumentu


ważne	60% (9)
nieważne	27% (4)

Liczba g

- **nieważne**
- **Nie udzielono odpowiedzi**



Łosów oddanych na poszczególne odpowiedzi kształtowała się od 2 do prezentuje Wykres.



9 co

Głosujący najczęściej - równo lub powyżej ŚREDNIEJ wybrali odpowiedzi:

- ważne

Najrzadziej - poniżej ŚREDNIEJ wybrali odpowiedzi:

nieważne

Nie udzielono odpowiedzi

Źródło: Opracowanie na podstawie wyników badań ankietowych

zwiększanie powierzchni terenów zielonych

Wykres 57. Opinie nt. treści Obszaru ŚRODOWISKO rozdziału 9 projektu dokumentu



Liczba głosów oddanych na poszczególne odpowiedzi kształtowała się od 2 do 10 co prezentuje Wykres.

Głosujący najczęściej - równo lub powyżej ŚREDNIEJ wybrali odpowiedzi:

- ważne

Najrzadziej - poniżej ŚREDNIEJ wybrali

Źródło: Opracowanie na podstawie wyników


badań ankietowych

odpowiedzi:

- nieważne
- Nie udzielono odpowiedzi

wykorzystanie dostępnych instrumentów prawnych do pozyskiwania, wykorzystania i zachowania ciągłości terenów zieleni

Wykres 58. Opinie nt. treści Obszaru ŚRODOWISKO rozdziału 9 projektu dokumentu



Liczba głosów oddanych na poszczególne

nieważne
Nie udzielono odpowiedzi

-
-



łosów oddanych na poszczególne odpowiedzi kształtowała się od 2 do prezentuje Wykres.


odpowiedzi kształtowała się od 2 do 9 co prezentuje Wykres.

Głosujący najczęściej - równo lub powyżej ŚREDNIEJ wybrali odpowiedzi:

- ważne

Najrzadziej - poniżej ŚREDNIEJ wybrali

odpowiedzi:



Źródło: Opracowanie na podstawie wyników badań ankietowych


nieważne
Nie udzielono odpowiedzi

-
-



rozwój nowatorskich form rozwoju terenów zielonych z udziałem społeczności lokalnej - akcje nasadzeń zieleni z udziałem mieszkańców

Wykres 59. Opinie nt. treści Obszaru ŚRODOWISKO rozdziału 9 projektu dokumentu



Źródło: Opracowanie na podstawie wyników badań ankietowych


Liczba głosów oddanych na poszczególne odpowiedzi kształtowała się od **2** do **8** co prezentuje Wykres.

Głosujący najczęściej - równo lub powyżej ŚREDNIEJ wybrali odpowiedzi:

- **ważne nieważne**
- Najrzadziej - poniżej ŚREDNIEJ wybrali odpowiedzi:
- **Nie udzielono odpowiedzi**

tworzenie miejsc upamiętniających ważne wydarzenia

Wykres 60. Opinie nt. treści Obszaru ŚRODOWISKO rozdziału 9 projektu dokumentu



Źródło: Opracowanie na podstawie wyników badań ankietowych

Liczba głosów oddanych na poszczególne odpowiedzi kształtowała się od **2** do **7** co prezentuje Wykres.

Głosujący najczęściej - równo lub powyżej ŚREDNIEJ wybrali odpowiedzi:

- **ważne nieważne**
- Najrzadziej - poniżej ŚREDNIEJ wybrali odpowiedzi:
- **Nie udzielono odpowiedzi**

Opinie nt. treści Obszaru INFRASTRUKTURA rozdziału 9 projektu dokumentu

Udzielenie odpowiedzi nie było wymagane Tabela odpowiedzi


Możliwe odpowiedzi:

1. ważne
2. nieważne
3. Nie udzielono odpowiedzi



przekształcanie centrum miasta poprzez rozwój mieszkalnictwa, przestrzeni publicznych, usług i niskowego handlu, całorocznej gastronomii - skierowany głównie do młodzieży

Wykres 61. Opinie nt. treści Obszaru INFRASTRUKTURA rozdziału 9 projektu dokumentu



Liczba głosów oddanych na poszczególne odpowiedzi kształtowała się od **2** do **7** co prezentuje Wykres.

Głosujący najczęściej - równo lub powyżej ŚREDNIEJ wybrali odpowiedzi:

- **ważne nieważne**


Źródło: Opracowanie na podstawie wyników badań ankietowych

Najrzadziej - poniżej ŚREDNIEJ wybrali odpowiedzi:

- **Nie udzielono odpowiedzi**

stworzenie jakościowych przestrzeni dla celów integracji społecznej oraz aktywności kulturalnej i obywatelskiej, artystycznej, miejsc i sceny dla niewielkich spontanicznych wydarzeń

Wykres 62. Opinie nt. treści Obszaru INFRASTRUKTURA rozdziału 9 projektu dokumentu



Liczba głosów oddanych na poszczególne odpowiedzi kształtowała się od **2** do **10** co prezentuje Wykres.

Głosujący najczęściej - równo lub powyżej ŚREDNIEJ wybrali odpowiedzi:

- **ważne**


Najrzadziej - poniżej ŚREDNIEJ wybrali Źródło: Opracowanie na podstawie wyników badań

ankietowych odpowiedzi:

- **nieważne**
- **Nie udzielono odpowiedzi**

wzmacnianie miejsc budowania tożsamości miejskiej

Wykres 63. Opinie nt. treści Obszaru INFRASTRUKTURA rozdziału 9 projektu dokumentu



Liczba głosów oddanych na poszczególne odpowiedzi kształtowała się od **2** do **7** co prezentuje Wykres.

Głosujący najczęściej - równo lub powyżej ŚREDNIEJ wybrali odpowiedzi:

- **ważne nieważne**

- Najrzadziej - poniżej ŚREDNIEJ wybrali


Źródło: Opracowanie na podstawie wyników badań ankietowych

odpowiedzi:



inwestycje artystyczne, przestrzenie coworkingowe, aktywność „po szkole”

Wykres 64. Opinie nt. treści Obszaru INFRASTRUKTURA rozdziału 9 projektu dokumentu



- Nie udzielono odpowiedzi

Liczba głosów oddanych na poszczególne odpowiedzi kształtowała się od 2 do 7 co prezentuje Wykres.

Głosujący najczęściej - równo lub powyżej ŚREDNIEJ wybrali odpowiedzi:


- **ważne nieważne**

Źródło: Opracowanie na podstawie wyników badań ankietowych
Najrzadziej - poniżej ŚREDNIEJ wybrali odpowiedzi:

- Nie udzielono odpowiedzi

wsparcie dla niszowych usługi handlu poprzez kierowanie części ich aktywności w przestrzeń wirtualną

Wykres 65. Opinie nt. treści Obszaru INFRASTRUKTURA rozdziału 9 projektu dokumentu



Liczba głosów oddanych na poszczególne odpowiedzi kształtowała się od 2 do 9 co prezentuje Wykres.

Głosujący najczęściej - równo lub powyżej ŚREDNIEJ wybrali odpowiedzi:

- **nieważne**


Najrzadziej - poniżej ŚREDNIEJ wybrali Źródło: Opracowanie na podstawie wyników badań

ankietowych odpowiedzi:


- **ważne**
- Nie udzielono odpowiedzi

rozbudowanie społecznej oferty mieszkaniowej (np. społeczne agencje najmu) w zakresie mieszkań na wynajem, głównie przez ludzi młodych oraz rozwoju oferty lokalowej dla niszowych usług

Wykres 66. Opinie nt. treści Obszaru INFRASTRUKTURA rozdziału 9 projektu dokumentu



Liczba głosów oddanych na poszczególne



odpowiedzi kształtowała się od **2** do **7** co prezentuje Wykres.

Głosujący najczęściej - równo lub powyżej ŚREDNIEJ wybrali odpowiedzi:

- **ważne nieważne**


Źródło: Opracowanie na podstawie wyników badań ankietowych Najrzadziej - poniżej ŚREDNIEJ

wybrali odpowiedzi:

- **Nie udzielono odpowiedzi**

transformacja energetyczna - określenie miejskich parametrów efektywności energetycznej budynków oraz konsekwentne ich stosowanie wobec inwestycji publicznych

Wykres 67. Opinie nt. treści Obszaru INFRASTRUKTURA rozdziału 9 projektu dokumentu



Liczba głosów oddanych na poszczególne odpowiedzi kształtowała się od **2** do **8** co prezentuje Wykres.

Głosujący najczęściej - równo lub powyżej ŚREDNIEJ wybrali odpowiedzi:

- **ważne nieważne**


Źródło: Opracowanie na podstawie wyników badań ankietowych

Najrzadziej - poniżej ŚREDNIEJ wybrali odpowiedzi:

- **Nie udzielono odpowiedzi**

tworzenie miejsc integracji społecznej, dostosowanych do współczesnych potrzeb i standardów spędzania czasu wolnego

Wykres 68. Opinie nt. treści Obszaru INFRASTRUKTURA rozdziału 9 projektu dokumentu



Liczba głosów oddanych na poszczególne odpowiedzi kształtowała się od **2** do **10** co prezentuje Wykres.

Głosujący najczęściej - równo lub powyżej ŚREDNIEJ wybrali odpowiedzi:

- **ważne**

Najrzadziej - poniżej ŚREDNIEJ wybrali Źródło: Opracowanie na podstawie wyników badań


ankietowych odpowiedzi:

- **nieważne**
- **Nie udzielono odpowiedzi**



infrastrukturalne i organizacyjne dostosowanie przestrzeni publicznych oraz usług sektora publicznego i prywatnego do potrzeb osób z niepełnosprawnościami

Wykres 69. Opinie nt. treści Obszaru INFRASTRUKTURA rozdziału 9 projektu dokumentu



Liczba głosów oddanych na poszczególne odpowiedzi kształtowała się od 2 do 9 co prezentuje Wykres.

Głosujący najczęściej - równo lub powyżej ŚREDNIEJ wybrali odpowiedzi:

- **ważne**

Najrzadziej - poniżej ŚREDNIEJ wybrali

Źródło: Opracowanie na podstawie wyników

badania ankietowych


odpowiedzi:

- nieważne
- Nie udzielono odpowiedzi

odpowiednia infrastruktura rekreacyjna, sportowa i kulturalna, bazująca na rozpoznaniu i monitorowaniu problemów

poszczególnych grup społecznych, w tym migrantów

Wykres 70. Opinie nt. treści Obszaru INFRASTRUKTURA rozdziału 9 projektu dokumentu



Źródło: Opracowanie na podstawie wyników badań ankietowych

Liczba głosów oddanych na poszczególne odpowiedzi kształtowała się od 2 do 7 co prezentuje Wykres.

Głosujący najczęściej - równo lub powyżej ŚREDNIEJ wybrali odpowiedzi:

- **ważne nieważne**


Najrzadziej - poniżej ŚREDNIEJ wybrali odpowiedzi:

- **Nie udzielono odpowiedzi**



aktywne ośrodki kultury i centra artystyczne

Wykres 71. Opinie nt. treści Obszaru INFRASTRUKTURA rozdziału 9 projektu dokumentu



Źródło: Opracowanie na podstawie wyników badań ankietowych


Liczba głosów oddanych na poszczególne odpowiedzi kształtowała się od **2** do **8** co prezentuje Wykres.

Głosujący najczęściej - równo lub powyżej ŚREDNIEJ wybrali odpowiedzi:

- **ważne nieważne**
- Najrzadziej - poniżej ŚREDNIEJ wybrali odpowiedzi:
- **Nie udzielono odpowiedzi**

określenie i utrzymanie miejskich standardów dostępności zieleni

Wykres 72. Opinie nt. treści Obszaru INFRASTRUKTURA rozdziału 9 projektu dokumentu



Liczba głosów oddanych na poszczególne odpowiedzi kształtowała się od **2** do **8** co prezentuje Wykres.


Głosujący najczęściej - równo lub powyżej ŚREDNIEJ wybrali odpowiedzi:

- **ważne nieważne**
- Źródło: Opracowanie na podstawie wyników badań ankietowych
- Najrzadziej - poniżej ŚREDNIEJ wybrali odpowiedzi:
- **Nie udzielono odpowiedzi**

dostosowanie przestrzeni publicznych do wymogów osób ze szczególnymi potrzebami, w tym w zakresie sygnalizacji

dźwiękowej, ścieżek prowadzących i bezpieczeństwa

Wykres 73. Opinie nt. treści Obszaru INFRASTRUKTURA rozdziału 9 projektu dokumentu



Źródło: Opracowanie na podstawie wyników badań ankietowych

Liczba głosów oddanych na poszczególne odpowiedzi kształtowała się od **2** do **7** co prezentuje Wykres.




Głosujący najczęściej - równo lub powyżej ŚREDNIEJ wybrali odpowiedzi:

- **ważne nieważne**
- Najrzadziej - poniżej ŚREDNIEJ wybrali odpowiedzi:
- **Nie udzielono odpowiedzi**

likwidacja barier dostępności i wykluczenia społecznego

Wykres 74. Opinie nt. treści Obszaru INFRASTRUKTURA rozdziału 9 projektu dokumentu



Źródło: Opracowanie na podstawie wyników badań ankietowych
Liczba głosów oddanych na poszczególne odpowiedzi kształtowała się od **2** do **11** co prezentuje Wykres.

Głosujący najczęściej - równo lub powyżej ŚREDNIEJ wybrali odpowiedzi: •


ważne

Najrzadziej - poniżej ŚREDNIEJ wybrali odpowiedzi:

- **nieważne**
- **Nie udzielono odpowiedzi**

zaangażowanie grup marginalizowanych i migrantów w życie społeczne i kulturalne, pokonywanie barier językowych i kulturowych

Wykres 75. Opinie nt. treści Obszaru INFRASTRUKTURA rozdziału 9 projektu dokumentu



ankietowych odpowiedzi:

Liczba głosów oddanych na poszczególne odpowiedzi kształtowała się od **2** do **9** co prezentuje Wykres.

Głosujący najczęściej - równo lub powyżej ŚREDNIEJ wybrali odpowiedzi:

- **ważne**


Najrzadziej - poniżej ŚREDNIEJ wybrali Źródło: Opracowanie na podstawie wyników badań

- **nieważne**
- **Nie udzielono odpowiedzi**

rozwój przestrzeni lotniska Leszno pod kątem realizacji imprez masowych różnego typu, we wszystkich porach roku, utworzenie nowego typu usług, na przykład kempingu

Wykres 76. Opinie nt. treści Obszaru INFRASTRUKTURA rozdziału 9 projektu dokumentu

Liczba głosów oddanych na poszczególne



ankietowych odpowiedzi:

odpowiedzi kształtowała się od **2** do **10** co prezentuje Wykres.

Głosujący najczęściej - równo lub powyżej ŚREDNIEJ wybrali odpowiedzi:


- **ważne**

Najrzadziej - poniżej ŚREDNIEJ wybrali Źródło: Opracowanie na podstawie wyników badań

- **nieważne**
- **Nie udzielono odpowiedzi**

realizacja idei miasta kompaktowego, 15 minutowego, poprzez wielomodalność transportu oraz odpowiednie dostosowywanie systemu komunikacji miejskiej

Wykres 77. Opinie nt. treści Obszaru INFRASTRUKTURA rozdziału 9 projektu dokumentu



Liczba głosów oddanych na poszczególne odpowiedzi kształtowała się od **2** do **8** co prezentuje Wykres.

Głosujący najczęściej - równo lub powyżej ŚREDNIEJ wybrali odpowiedzi:

- **ważne nieważne**


Źródło: Opracowanie na podstawie wyników badań ankietowych

Najrzadziej - poniżej ŚREDNIEJ wybrali odpowiedzi:

- **Nie udzielono odpowiedzi**

przekształcenia transportu publicznego w kierunku wyższej elastyczności, priorytetu dostępności młodzieży do szkół oraz ich aktywności pozalekcyjnych a także form transportu na żądanie

Wykres 78. Opinie nt. treści Obszaru INFRASTRUKTURA rozdziału 9 projektu dokumentu



Liczba głosów oddanych na poszczególne odpowiedzi kształtowała się od **2** do **7** co prezentuje Wykres.

Głosujący najczęściej - równo lub powyżej ŚREDNIEJ wybrali odpowiedzi:

- **ważne nieważne**

Źródło: Opracowanie na podstawie wyników badań ankietowych


Najrzadziej - poniżej ŚREDNIEJ wybrali odpowiedzi:

- **Nie udzielono odpowiedzi**



rozwój infrastruktury rowerowej poprzez określenie miejskich standardów ruchu i parkowania, ekomobilności oraz planów rozwoju spójnej infrastruktury transportu pieszego i rowerowego, w powiązaniu z pozostałymi pod systemami oraz transportem publicznym

Wykres 79. Opinie nt. treści Obszaru INFRASTRUKTURA rozdziału 9 projektu dokumentu



Liczba głosów oddanych na poszczególne odpowiedzi kształtowała się od **2** do **10** co prezentuje Wykres.

Głosujący najczęściej - równo lub powyżej ŚREDNIEJ wybrali odpowiedzi:

- **ważne**

Najrzadziej - poniżej ŚREDNIEJ wybrali

Źródło: Opracowanie na podstawie wyników


badania ankietowych

odpowiedzi:

- **nieważne**
- **Nie udzielono odpowiedzi**

korelacja terenów „zielonej” infrastruktury z „szarą” komunikacją między innymi poprzez lokalizację węzłów integracyjnych (przesiadkowych)

Wykres 80. Opinie nt. treści Obszaru INFRASTRUKTURA rozdziału 9 projektu dokumentu



Liczba głosów oddanych na poszczególne odpowiedzi kształtowała się od **2** do **8** co prezentuje Wykres.

Głosujący najczęściej - równo lub powyżej ŚREDNIEJ wybrali odpowiedzi:

- **ważne nieważne**


Źródło: Opracowanie na podstawie wyników badań ankietowych

Najrzadziej - poniżej ŚREDNIEJ wybrali odpowiedzi:

- **Nie udzielono odpowiedzi**

nadanie priorytetu ruchowi pieszemu i rowerowemu, a tam, gdzie nie ma możliwości separacji ruchu pieszego i rowerowego wydzielenie odpowiedniego miejsca poprzez wprowadzanie jednokierunkowego ruchu samochodów

Wykres 81. Opinie nt. treści Obszaru INFRASTRUKTURA rozdziału 9 projektu dokumentu



Liczba głosów oddanych na poszczególne odpowiedzi kształtowała się od **2** do **7** co prezentuje Wykres.

Głosujący najczęściej - równo lub powyżej ŚREDNIEJ wybrali odpowiedzi:

- **ważne nieważne**

Źródło: Opracowanie na podstawie wyników badań ankietowych




Najrzadziej - poniżej ŚREDNIEJ wybrali odpowiedzi:

- Nie udzielono odpowiedzi

opracowanie i wdrożenie standardów nawierzchni dla ruchu rowerowego oraz kształtu i wysokości krawężników

Wykres 82. Opinie nt. treści Obszaru INFRASTRUKTURA rozdziału 9 projektu dokumentu



Liczba głosów oddanych na poszczególne odpowiedzi kształtowała się od 2 do 8 co prezentuje Wykres.

Głosujący najczęściej - równo lub powyżej ŚREDNIEJ wybrali odpowiedzi:

- ważne nieważne
- Źródło: Opracowanie na podstawie


wyników badań ankietowych

Najrzadziej - poniżej ŚREDNIEJ wybrali odpowiedzi:

- Nie udzielono odpowiedzi

rozproszony system parkingów śródmiejskich, powiązany z infrastrukturą rowerową i dla urządzeń transportu osobistego

Wykres 83. Opinie nt. treści Obszaru INFRASTRUKTURA rozdziału 9 projektu dokumentu



Liczba głosów oddanych na poszczególne odpowiedzi kształtowała się od 2 do 9 co prezentuje Wykres.

Głosujący najczęściej - równo lub powyżej ŚREDNIEJ wybrali odpowiedzi:

- ważne

Najrzadziej - poniżej ŚREDNIEJ wybrali

Źródło: Opracowanie na podstawie wyników


badań ankietowych

odpowiedzi:


- nieważne
- Nie udzielono odpowiedzi

uruchomienie głównego węzła przesiadkowego i parkingów buforowych w rejonie dworca PKP

Wykres 84. Opinie nt. treści Obszaru INFRASTRUKTURA rozdziału 9 projektu dokumentu



Liczba głosów oddanych na poszczególne



odpowiedzi kształtowała się od **2** do **9** co prezentuje Wykres.

Głosujący najczęściej - równo lub powyżej ŚREDNIEJ wybrali odpowiedzi:

- **ważne**


Najrzadziej - poniżej ŚREDNIEJ wybrali Źródło: Opracowanie na podstawie wyników badań ankietowych

odpowiedzi:

- **nieważne**
- **Nie udzielono odpowiedzi**

popularyzacja i rozwój świadomości wśród mieszkańców, w zakresie powiązań pomiędzy różnymi podsystemami transportu

Wykres 85. Opinie nt. treści Obszaru INFRASTRUKTURA rozdziału 9 projektu dokumentu



Liczba głosów oddanych na poszczególne odpowiedzi kształtowała się od **2** do **7** co prezentuje Wykres.

Głosujący najczęściej - równo lub powyżej ŚREDNIEJ wybrali odpowiedzi:


- **ważne nieważne**

Źródło: Opracowanie na podstawie wyników badań ankietowych
Najrzadziej - poniżej ŚREDNIEJ wybrali odpowiedzi:

- **Nie udzielono odpowiedzi**

rozwój samodzielności młodzieży w zakresie mobilności miejskiej, warunkującej ich aktywność społeczną i kulturalną, zmiana przyzwyczajeń transportowych

Wykres 86. Opinie nt. treści Obszaru INFRASTRUKTURA rozdziału 9 projektu dokumentu



Liczba głosów oddanych na poszczególne odpowiedzi kształtowała się od **2** do **7** co prezentuje Wykres.

Głosujący najczęściej - równo lub powyżej ŚREDNIEJ wybrali odpowiedzi:

- **ważne nieważne**

Źródło: Opracowanie na podstawie wyników badań ankietowych
Najrzadziej - poniżej ŚREDNIEJ wybrali odpowiedzi:

- **Nie udzielono odpowiedzi**



organizacja stacji ładowania pojazdów elektrycznych

Wykres 87. Opinie nt. treści Obszaru INFRASTRUKTURA rozdziału 9 projektu dokumentu



Liczba głosów oddanych na poszczególne odpowiedzi kształtowała się od **2** do **9** co prezentuje Wykres.

Głosujący najczęściej - równo lub powyżej ŚREDNIEJ wybrali odpowiedzi:

- nieważne

Najrzadziej - poniżej ŚREDNIEJ wybrali

Źródło: Opracowanie na podstawie wyników

badań ankietowych

odpowiedzi:

- ważne
- Nie udzielono odpowiedzi



Opinie nt. treści Obszaru ZARZĄDZANIE rozdziału 9 projektu dokumentu


Udzielenie odpowiedzi nie było wymagane Tabela odpowiedzi

Możliwe odpowiedzi:

1. ważne
2. nieważne
3. Nie udzielono odpowiedzi

gospodarka terenami w celu pozyskania możliwości spełnienia standardów dostępności do podstawowej Infrastruktury, w tym błękitno-zielonej

Wykres 88. Opinie nt. treści Obszaru ZARZĄDZANIE rozdziału 9 projektu dokumentu



Liczba głosów oddanych na poszczególne odpowiedzi kształtowała się od **2** do **8** co prezentuje Wykres.

Głosujący najczęściej - równo lub powyżej ŚREDNIEJ wybrali odpowiedzi:


- **ważne nieważne**

Najrzadziej - poniżej ŚREDNIEJ wybrali odpowiedzi:

- **Nie udzielono odpowiedzi**

zwiększanie zakresu partycypacji społecznej oraz form komunikacji z mieszkańcami a także pobudzanie i wzmacnianie ich zaangażowania w konsultacje ważnych dokumentów, nie tylko tych gdzie konsultacje są obowiązkowe; szersze włączenie młodzieży i przygotowanie ich do aktywności obywatelskiej na przykład w kwestiach środowiskowych czy przestrzennych

Wykres 89. Opinie nt. treści Obszaru ZARZĄDZANIE rozdziału 9 projektu dokumentu



Liczba głosów oddanych na poszczególne odpowiedzi kształtowała się od **2** do **8** co prezentuje Wykres.

Głosujący najczęściej - równo lub powyżej ŚREDNIEJ wybrali odpowiedzi:

- **ważne nieważne**


Najrzadziej - poniżej ŚREDNIEJ wybrali odpowiedzi:

- **Nie udzielono odpowiedzi**



zintegrowany system transportu, składający się z szeregu powiązanych ze sobą podsystemów, w tym transportu publicznego, transportu na żądanie, systemu węzłów integracyjnych, parkingów oraz podsystemu rowerowego i pieszego - pod kątem aktywności społecznej, zwłaszcza młodzieży, także w czasie pozaszkolnym

Wykres 90. Opinie nt. treści Obszaru ZARZĄDZANIE rozdziału 9 projektu dokumentu



Liczba głosów oddanych na poszczególne odpowiedzi kształtowała się od **2** do **8** co prezentuje Wykres.

Głosujący najczęściej - równo lub powyżej ŚREDNIEJ wybrali odpowiedzi:


- **ważne nieważne**

• Źródło: Opracowanie na podstawie wyników badań ankietowych
Najrzadziej - poniżej ŚREDNIEJ wybrali odpowiedzi:

- **Nie udzielono odpowiedzi**

koordynacja kalendarza i wspieranie regularnej organizacji imprez sportowych i kulturalnych dla mieszkańców, w tym imprez agowych w zakresie żużla, lotnictwa i sportu balonowego

Wykres 91. Opinie nt. treści Obszaru ZARZĄDZANIE rozdziału 9 projektu dokumentu



Liczba głosów oddanych na poszczególne odpowiedzi kształtowała się od **2** do **8** co prezentuje Wykres.

Głosujący najczęściej - równo lub powyżej ŚREDNIEJ wybrali odpowiedzi:


- **ważne nieważne**

• Źródło: Opracowanie na podstawie wyników badań ankietowych
Najrzadziej - poniżej ŚREDNIEJ wybrali odpowiedzi:


- **Nie udzielono odpowiedzi**

elastyczność i horyzontalne zarządzanie w oparciu o dokumenty strategiczne i programowe

Wykres 92. Opinie nt. treści Obszaru ZARZĄDZANIE rozdziału 9 projektu dokumentu



Liczba głosów oddanych na poszczególne



odpowiedzi kształtowała się od **2** do **8** co prezentuje Wykres.

Głosujący najczęściej - równo lub powyżej ŚREDNIEJ wybrali odpowiedzi:

- **ważne nieważne**

Źródło: Opracowanie na podstawie wyników badań ankietowych


Najrzadziej - poniżej ŚREDNIEJ

wybrali odpowiedzi:

- **Nie udzielono odpowiedzi**

łączenie publicznych i prywatnych źródeł nansowania

Wykres 93. Opinie nt. treści Obszaru ZARZĄDZANIE rozdziału 9 projektu dokumentu



Liczba głosów oddanych na poszczególne odpowiedzi kształtowała się od **2** do **8** co prezentuje Wykres.

Głosujący najczęściej - równo lub powyżej ŚREDNIEJ wybrali odpowiedzi:

- **ważne nieważne**


Źródło: Opracowanie na podstawie wyników badań ankietowych

Najrzadziej - poniżej ŚREDNIEJ wybrali odpowiedzi:

- **Nie udzielono odpowiedzi**

system dotacji do przedsięwzięć prywatnych, przyczyniających się do realizacji strategicznych celów miasta

Wykres 94. Opinie nt. treści Obszaru ZARZĄDZANIE rozdziału 9 projektu dokumentu



Liczba głosów oddanych na poszczególne odpowiedzi kształtowała się od **2** do **7** co prezentuje Wykres.

Głosujący najczęściej - równo lub powyżej ŚREDNIEJ wybrali odpowiedzi:

- **ważne nieważne**

Źródło: Opracowanie na podstawie wyników badań ankietowych


Najrzadziej - poniżej ŚREDNIEJ wybrali odpowiedzi:

- **Nie udzielono odpowiedzi**

koordynacja aktywizacji centrum w oparciu o stale aktualizowany Gminny Program Rewitalizacji



Wykres 95. Opinie nt. treści Obszaru ZARZĄDZANIE rozdziału 9 projektu dokumentu



Liczba głosów oddanych na poszczególne odpowiedzi kształtowała się od **2** do **8** co prezentuje Wykres.

Głosujący najczęściej - równo lub powyżej ŚREDNIEJ wybrali odpowiedzi:


- **ważne nieważne**

Źródło: Opracowanie na podstawie wyników badań ankietowych Najrzadziej - poniżej ŚREDNIEJ wybrali odpowiedzi:

- **Nie udzielono odpowiedzi**

zespół interdyscyplinarny przy Prezydencie miasta, dla koordynacji działań strategicznych oraz monitoringu, ewaluacji, weryfikacji operatorów oraz włączenia interesariuszy

Wykres 96. Opinie nt. treści Obszaru ZARZĄDZANIE rozdziału 9 projektu dokumentu



Liczba głosów oddanych na poszczególne odpowiedzi kształtowała się od **2** do **10** co prezentuje Wykres.

Głosujący najczęściej - równo lub powyżej ŚREDNIEJ wybrali odpowiedzi:

- **nieważne**

Najrzadziej - poniżej ŚREDNIEJ wybrali

Źródło: Opracowanie na podstawie wyników


badań ankietowych

odpowiedzi:

- **ważne**
- **Nie udzielono odpowiedzi**

uporządkowanie mediów społecznościowych miasta wpływających na życie miasta - nie tylko informacje urzędowe, ale wydarzenia kulturalne, społeczne, inicjatywy obywatelskie i integracyjne społeczności lokalnej, wydarzenia, usługi oferowane przez podmioty publiczne i prywatne, aktywność społeczna biznesu, kalendarz imprez

Wykres 97. Opinie nt. treści Obszaru ZARZĄDZANIE rozdziału 9 projektu dokumentu



Liczba głosów oddanych na poszczególne odpowiedzi kształtowała się od **2** do **8** co prezentuje Wykres.

Głosujący najczęściej - równo lub powyżej ŚREDNIEJ wybrali odpowiedzi:

- **ważne nieważne**

Źródło: Opracowanie na podstawie wyników badań ankietowych


Najrzadziej - poniżej ŚREDNIEJ wybrali odpowiedzi:



- Nie udzielono odpowiedzi

jasny przekaz informacyjny - strategia komunikacji, transparentność pracy urzędu, łatwy język, prezentacja logo i działań miasta, promocja korzyści mieszkania w Lesznie, komunikacja z osobami z niepełnosprawnościami

Wykres 98. Opinie nt. treści Obszaru ZARZĄDZANIE rozdziału 9 projektu dokumentu



Liczba głosów oddanych na poszczególne odpowiedzi kształtowała się od 2 do 9 co prezentuje Wykres.

Głosujący najczęściej - równo lub powyżej ŚREDNIEJ wybrali odpowiedzi:

- ważne

Najrzadziej - poniżej ŚREDNIEJ wybrali

Źródło: Opracowanie na podstawie wyników


badania ankietowych

odpowiedzi:

- nieważne
- Nie udzielono odpowiedzi

rozwój zintegrowanego, pełnego, rzetelnego i wiarygodnego systemu informacji o wydarzeniach kulturalnych i społecznych

Wykres 99. Opinie nt. treści Obszaru ZARZĄDZANIE rozdziału 9 projektu dokumentu



Liczba głosów oddanych na poszczególne odpowiedzi kształtowała się od 2 do 10 co prezentuje Wykres.

Głosujący najczęściej - równo lub powyżej ŚREDNIEJ wybrali odpowiedzi:

- ważne

nieważne

Najrzadziej - poniżej ŚREDNIEJ wybrali odpowiedzi:

Nie udzielono odpowiedzi

Źródło: Opracowanie na podstawie wyników badań ankietowych

zintegrowana informacja o rynku pracy

Wykres 100. Opinie nt. treści Obszaru ZARZĄDZANIE rozdziału 9 projektu dokumentu



Liczba głosów oddanych na poszczególne odpowiedzi kształtowała się od 2 do 7 co prezentuje Wykres.

Głosujący najczęściej - równo lub powyżej ŚREDNIEJ wybrali odpowiedzi:

- ważne nieważne

Źródło: Opracowanie na podstawie wyników badań ankietowych



Najrzadziej - poniżej ŚREDNIEJ wybrali odpowiedzi:

- Nie udzielono odpowiedzi

wspieranie społecznej odpowiedzialności biznesu

Wykres 101. Opinie nt. treści Obszaru ZARZĄDZANIE rozdziału 9 projektu dokumentu



Głosujący najczęściej - równo lub powyżej ŚREDNIEJ wybrali odpowiedzi:

- ważne nieważne
- Najrzadziej - poniżej ŚREDNIEJ wybrali odpowiedzi:
- Nie udzielono odpowiedzi

Źródło: Opracowanie na podstawie wyników badań ankietowych
Liczba głosów oddanych na poszczególne odpowiedzi kształtowała się od 2 do 7 co prezentuje Wykres.

Uwagi, opinie, wnioski do treści rozdziału 10 projektu dokumentu oraz propozycje konkretnych zmian wraz z krótkim uzasadnieniem

Udzielenie odpowiedzi nie było wymagane

Odpowiedź osoby głosującej

Odpowiedź
Nie udzielono odpowiedzi - 15

Uwagi, opinie, wnioski do treści rozdziału 11 projektu dokumentu oraz propozycje konkretnych zmian wraz z krótkim uzasadnieniem

Udzielenie odpowiedzi nie było wymagane

Odpowiedź osoby głosującej

Odpowiedź
Nie udzielono odpowiedzi - 15

Inne uwagi, opinie, komentarze do treści dokumentu

Udzielenie odpowiedzi nie było wymagane

Odpowiedź osoby głosującej

Odpowiedź
Nie udzielono odpowiedzi - 13
do Obszaru ŚRODOWISKO rozdziału 9 projektu dokumentu: zachowanie jak największej ilości(na terenie nowej inwestycji), przesadzanie (w nowe miejsca) lub możliwość pozyskania(przez mieszkańców, ogrody ROD) drzew i krzewów (samosiejek) z terenów przeznaczonych pod inwestycje.
Mam wątpliwości co do kilku podpunktów powyżej, w których mowa jest o opracowaniu rozmaitych planów i strategii (np. "opracowanie i wdrożenie Miejskiego planu małej retencji" i wiele innych) - czy nie będą to kolejne dokumenty, które po ich (kosztownym) opracowaniu będą się kurzyć w szu adach.



3. Charakterystyka głosujących

W ramach prowadzonych konsultacji Ankiety konsultacyjną wypełniło i wysłało **15** uczestników.

Dane osób głosujących – zostały ukryte

Imię i nazwisko / nazwa instytucji	Dane kontaktowe (adres e-mail lub nr telefonu)
MS	
AK	
GH	
AK	
DS	
MU	
PW	
PN	
AS	
m	
ED	
PD	
PK	
AW	
MK	

4. Dane instytucji

Nazwa instytucji	Urząd Miasta Leszno
Adres email	budzetobywatelski@leszno.pl
Numer telefonu	(65) 537-36-82
Adres	ul. Kazimierza Karasia 15, 64-100 Leszno